

**МУНИЦИПАЛЬНОЕ КАЗЁННОЕ ДОШКОЛЬНОЕ ОБРАЗОВАТЕЛЬНОЕ УЧРЕЖДЕНИЕ
ДЕТСКИЙ САД «АЛЁНУШКА»**

МАСТЕР – КЛАСС

**«ИСПОЛЬЗОВАНИЕ КАМЕШКОВ
«МАРБЛС» В РАБОТЕ С ДЕТЬМИ
ДОШКОЛЬНОГО ВОЗРАСТА»**

воспитатель: Ганжара Елена Викторовна


г.Городовиковск - 2020




**ЦЕЛЬ: РАЗВИТИЕ ОБЩЕЙ И МЕЛКОЙ
МОТОРИКИ РУК.**

**ЗАДАЧИ: ПОЗНАКОМИТЬ ПЕДАГОГОВ
С РАЗНООБРАЗНЫМИ МЕТОДАМИ И
ПРИЁМАМИ, С КАМЕШКАМИ
МАРБЛС, КОТОРЫЕ ОКАЗЫВАЮТ
ПОЛОЖИТЕЛЬНОЕ ВОЗДЕЙСТВИЕ НА
РАЗВИТИЕ ДЕТЕЙ.**

Камешки Марблс





Виды захватов



Цели в использовании камешков Марблс в играх и упражнениях:

Формируется правильный обхват кисти, развиваются сложные координированные движения рук.

Развивается ориентировка на плоскости листа.

Развивается фантазия и творческое мышление у детей.

Обогащается словарный состав.


Развивается память, внимание и логическое мышление у детей.

Формируется анализ слогового состава слова.



Формируется звуковой анализ и синтез.

Автоматизируются поставленные звуки у детей.



Игра «Выложи букву»



mamadelki.ru



ЭТО ЛИМОН




ИГРА «ВВЕРХ-ВНИЗ, ВПРАВО-ВЛЕВО»

❖ Инструкция: положите синий камешек в центр листа. Зеленый — в левый верхний угол, красный — в правый верхний угол, зеленый — в правый нижний; оранжевый — в левый нижний.

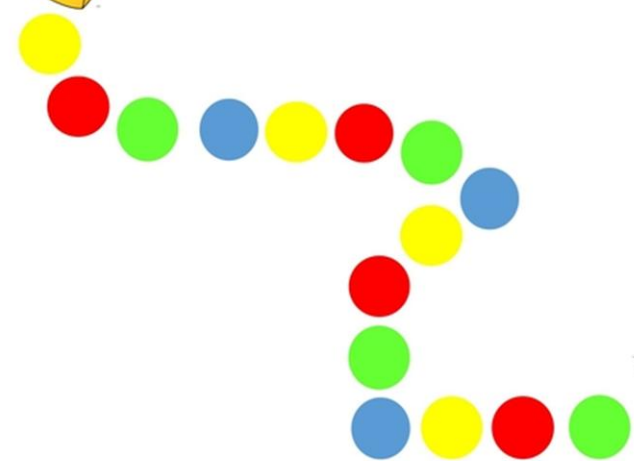



Выложи и назови слово

LOGO-RADUGA.RU



Игра «Лабиринт»



Игра «Любопытные гусенички»



ЗВУКО-БУКВЕННЫЙ АНАЛИЗ СЛОВ




Развитие речи. Обучение грамоте



Работа по коррекции дисграфии.

«Зеркало».



ИГРА «ПРИДУМАЙ САМ»



Свободная деятельность



ИГРА «ЗОЛУШКА».



«ЧЕТВЕРТЫЙ ЛИШНИЙ»



«АРХЕОЛОГ»

РЕБЁНКУ ПРЕДЛАГАЕТСЯ
ЕМКОСТЬ, НАПОЛНЕННЫЙ
КРУПОЙ ИЛИ ФАСОЛЬЮ, С
ЗАКРЫТЫМИ ГЛАЗАМИ ОН
ДОЛЖЕН ВЫБРАТЬ КАМЕШКИ
МАРБЛС.



Бассейн дома.



Игра «Волшебный мешочек»



ВТОРОЙ ВАРИАНТ ИГРЫ



«Весёлая разминка»



Составление предложения.



Сочинение сказок



Решение проблемных ситуаций



ФЭМП



Неделя стройся



**«Вот кулечки и мешочки, а конфетки скоро
появятся, нужно разложить конфетки»**



Релаксационное упражнение «Муфта»
«Мы насыпали шары и пальцы запустили...
Устроив там переполох, чтоб пальцы не
грустили!»

Приятное релаксационное воздействие шариков
Марблс на рецепторы пальцев.



**И ХОЧЕТСЯ ЗАКОНЧИТЬ
ВЫСКАЗЫВАНИЯМИ ПЕДАГОГА
В.А. СУХОМЛИНСКОГО:**

**«УМ РЕБЕНКА НАХОДИТСЯ НА
КОНЧИКАХ ЕГО ПАЛЬЦЕВ». И
В.КАНТА : «РУКА- ЭТО СВОЕГО
РОДА ВНЕШНИЙ МОЗГ».**



